





Sequenza per **test di funzionamento** di servomotori De Pala  
 mediante il cablaggio di una semplice spina per presa a muro  
 Servomotori **230 V** comando a **3 FILI CAVO BIANCO** per valvole a **2 VIE**

<b>1</b>	<b>2</b>	<b>3</b>	<b>4</b>
Con servomotore in questa posizione	preparare la spina in questo modo	Inserire la spina nella presa	Verificare che il servomotore si porti in questa posizione
			

<b>1</b>	<b>2</b>	<b>3</b>	<b>4</b>
Con servomotore in questa posizione	preparare la spina in questo modo	Inserire la spina nella presa	Verificare che il servomotore si porti in questa posizione
